


NSU Fox 4 Takt (1950) Informationen zur Elektroanlage

1. Einzelteile	
Scheinwerfer	Bosch LE/MGT 130/5 oder Noris 130 SDGT 23/1, Trockengleichrichter im Scheinwerfer
Rücklicht	Noris „Nasen-Rücklicht“ SK
Hupe	Horn FCE 6/1
Lichtmaschine	Schwungrad-Licht-Magnetzünder 6 Volt, 30 Watt Bosch LMUT 1/142/30/R1 oder Noris ULZ 6/25/30/1
Batterie	Bosch Batterie 6 Volt, 4,5 Ah
Zündkerze	M14/ 225

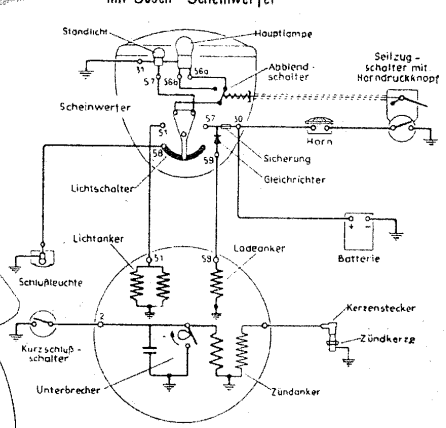
2. Schaltbild



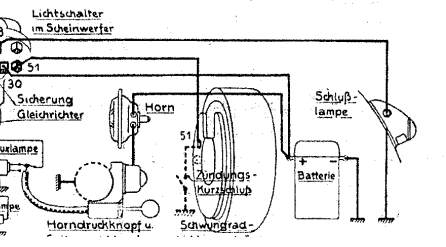
ZEICHENERKLÄRUNG :

- = Schlußlicht - Scheinwerfer 58
- + + + + + = Batterie - Scheinwerfer (Lampensockel) 31
- - - - - = Batterie - Masse
- = Scheinwerfer - Masse
- o o o o o o o = Lichtmaschine - Scheinwerfer 51
- + + + + + = Lichtmaschine - Kurzschlußdruckknopf 2
- - - - - = Lichtmaschine - Scheinwerfer (nur bei Bosch-Anlage).... 59
- o o o o o o o o o = Druckknopf - Horn
- - - - - = Horn - Scheinwerfer 30
- = Zündkabel

Bosch - Schwunglichtmagnetzünder mit Bosch - Scheinwerfer



**Noris - Schwunglichtmagnetzünder
mit Hella - Scheinwerfer**



Die Angaben auf dieser Seite sind original NSU Unterlagen entnommen und müssen nicht vollständig sein, da es über die Bauzeit der Modelle Änderungen gab. Sie sollen als Richtwert gelten.